

RESTONS A LA MAISON



MAIS EN FORME

Chers parents,

L'activité physique est primordiale pour le maintien d'une santé et d'un bien-être physique et psychique pour les enfants mais aussi pour les adultes.

30 minutes d'activité physique par jour est un minimum à viser dans cette période de confinement pour s'adapter à un quotidien qui s'annonce beaucoup plus sédentaire que la normale.

Quelques conseils :

- Respecter les consignes sanitaires pour réaliser ces séances (ne pas les pratiquer en dehors des zones autorisées) ;
- Réaliser ces séances régulièrement ;
- Prendre connaissance des exercices proposés à vos enfants et notamment des consignes de sécurité. Vos enfants doivent pratiquer avec un engagement modéré pour éviter tout risque de blessure ;
- Réaliser certains exercices avec vos enfants, faire pratiquer vos enfants en même temps, mettre de la musique, noter les progrès réalisés, utiliser des applications numériques ;
- Inciter vos enfants (et pourquoi pas vous-mêmes) à tenir un cahier dans lequel ils consignent ce qu'ils ont réalisé comme activité physique durant la journée, ce qu'ils ont ressenti. Faire un point hebdomadaire pour totaliser le volume d'activité physique réalisé au cours de la semaine.

Chers enfants,

Pendant le confinement, soyez attentifs à votre santé et « bougez » à la maison. Pour vous aider, utilisez ces fiches sportives autant de fois que vous le voulez, vous n'avez pas besoin de l'imprimer.

Quelques conseils :

- Portez des baskets pour éviter les glissades
- Respectez des temps de récupération au minimum égaux au temps de l'effort. Pendant l'exercice, veillez à bien gérer votre temps pour garder de l'énergie et surtout hydratez-vous bien.
- Si vous pratiquez l'activité dans votre jardin, mettez une casquette et évitez de vous mettre en plein soleil surtout entre 12h00 et 16h00.

Si vous avez des questions, des remarques ou besoin de conseils, vous pouvez nous contacter par mail à sport@ville-lesquin.fr

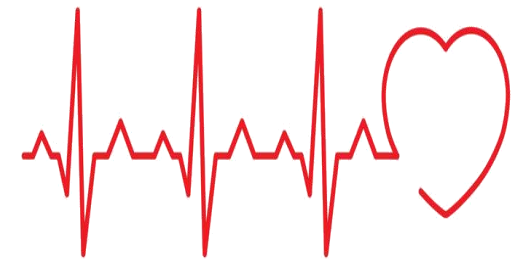
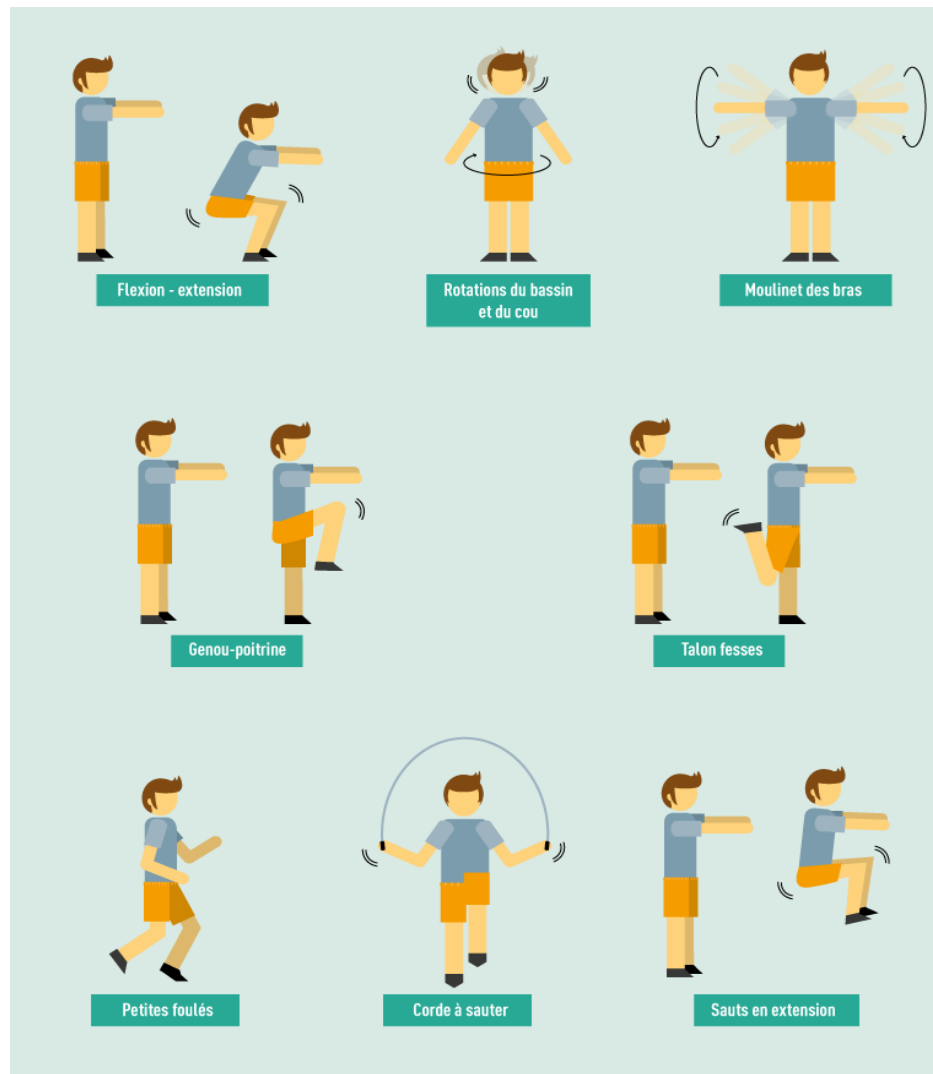
SAUVEZ DES VIES
RESTEZ
CHEZ VOUS



MAIS EN FORME

Avant chaque séance, réalise un petit échauffement d'une durée de 5 minutes

1. Echauffement physique pour faire monter doucement le rythme des pulsations de ton cœur



2. Echauffement articulaire pour éviter de te blesser au niveau des articulations (cou, épaules, coudes, poignets, bassin, genoux et chevilles)





MAIS EN FORME

Activité 6 : « Le tri »

Public visé

Cycle 1 : PS / MS / GS

Cycle 2 : CP / CE1

Cycle 3 : CE2/ CM1 / CM2

Thème : Cardio et prise de décision

Durée : 10 minutes avec 5 séries

Matériel : 5 objets de 4 couleurs différentes ou de type différents (chaussettes, balles, peluches, bouchons...) soit 20 objets + 5 paniers (caisses, cartons, récipients...)

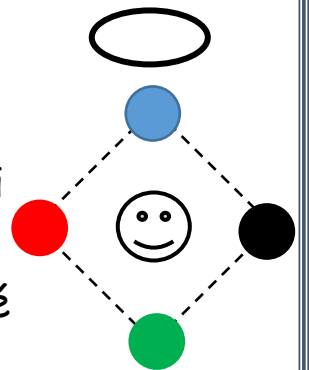
As-tu pris plaisir à réaliser cet exercice ? :



Activité

Descriptif : Exercice seul - Intérieur ou extérieur

Place les 4 paniers à 1m/1m50 de toi en losange et place un panier de réception face à toi (il y aura donc 2 paniers devant toi). Quand ton partenaire annonce une couleur, tu dois aller chercher un objet dans la bonne caisse et le placer dans le panier de réception situé face à toi et ainsi de suite jusqu'à qu'il n'y ait plus d'objets dans les paniers.



But : Mettre le plus rapidement possible tous les objets dans la caisse en prenant à chaque fois un objet de la couleur annoncée.

