Nom et prénom : ..... Date : .....

Parcours B FICHIER PAGES 94 ET 95

50 Se déplacer dans l'espace quadrillé

Si tu as besoin d'aide, regarde le Retenir à la page 106 de ton fichier.

B1 **Complète** la liste des consignes correspondant au parcours du chien.

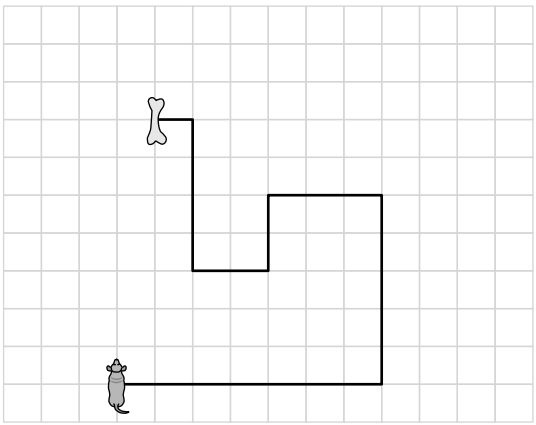

TD – AV 7 – …….. – AV 5 – TG –

…….. – …….. – AV 2 – …….. –

AV 2 – TD – …….. – …….. – AV1

B2 **Écris** la liste des consignes correspondant au parcours de l'escargot.

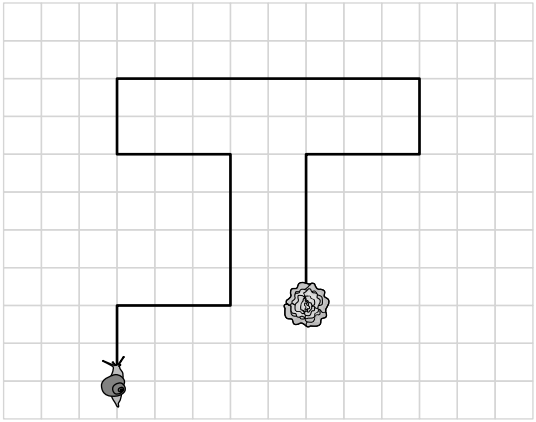

……

……

……

……

B3 **Trace** le parcours suivant sur le quadrillage. **Place** un point rouge à l'arrivée.

TD – AV 4 – TG – AV 7 – TG – AV 8 – TG –

AV 3 – TG – AV 4 – TD – AV 1

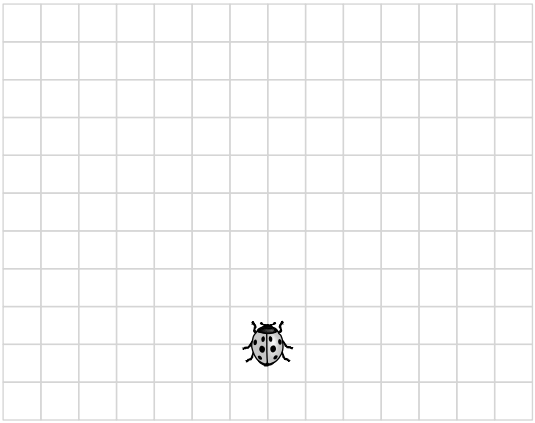

© Hachette Livre 2017 – Litchi Photofiches CE2 – Reproduction autorisée pour une classe seulement.