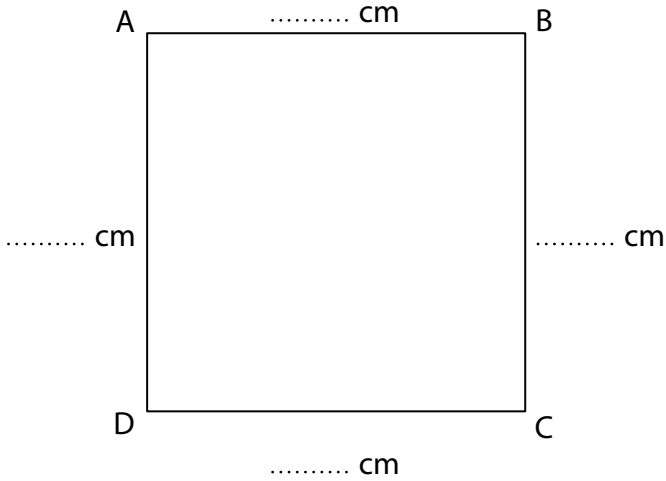


Le carré

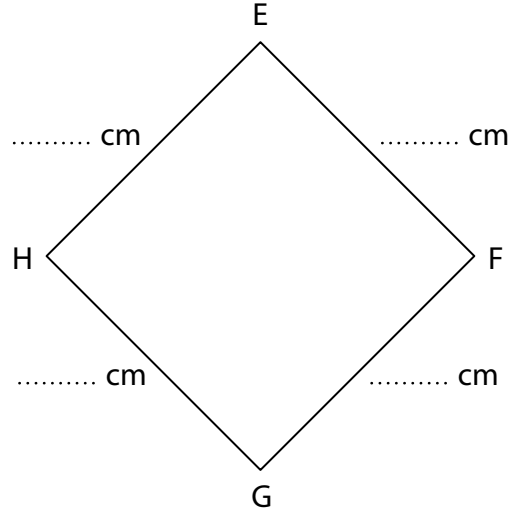


Si tu as besoin d'aide, regarde le Retenir à la page 88 de ton fichier.

A1 Mesure les côtés, marque les angles droits et nomme les figures. _____




ABCD est un




EFGH est un

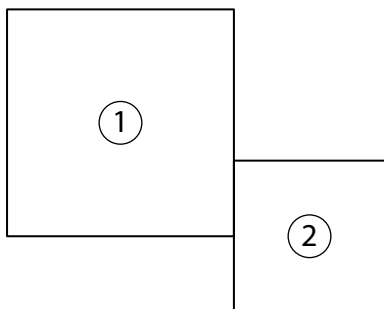
A2 Trace un carré de 6 cm de côté. _____



A3 Trace un carré de 3 cm et 5 mm de côté. _____



A4 Écris la « carte d'identité » de chaque carré. _____



Carré 1 :

Carré 2 :

